

# 拉美和加勒比经济

■ 卢国正 中国国际贸易学会

## 处于历史最好增长期

二战结束后,拉美和加勒比地区经济发展一直依附于美国等发达工业国家,这里成了西方世界的“投资乐园”。由于该地区各国缺乏经济上的独立性和自主发展能力,经济发展起伏很大,危机不断,成为战后依附型经济的代表。国内学者也一直关注“拉美模式”。进入21世纪以来,这里的经济发展也开始发生悄然的变化。

### 一、拉美和加勒比地区经济连续5年保持增长势头

20世纪80年代,受债务危机影响,拉美和加勒比地区各国经济经历了长达10年的停滞时期,即“失去的十年”。之后,拉美各国相继实行新自由主义经济政策,经济有所回升,但墨西哥、阿根廷、巴西等国金融危机不断,情况时好时坏。受亚洲金融危机等因素影响,拉美和加勒比地区各国从1998年开始又进入历时5年的经济停滞时期,被称之为“失去的五年”。

2002年底,全地区经济衰退跌到谷底,从2003年起,拉美和加勒比地区经济开始复苏,大部分国家经济出现明显增长。2004年后,拉美和加勒比地区经济全面持续增长,此种势头一直保持到现在。联合国拉美和加勒比经济委员会等国际机构认为,目前拉美和加勒比经济正处于历史上最好的增长时期。可以看出,1998年至2007年10年间,拉美经济发展经历了两个截然不同的五年,本文将对照分析前后两个五年拉美经济及中拉贸易发展的特点和趋势。

据联合国拉美和加勒比经济委员会2007年底公布的报告称,2007年拉美和加勒比地区经济运行良好,几乎

所有国家都保持增长态势。虽然下半年外部金融形势面临恶化,但2007年全地区经济增长率可望与2006年持平,达5.6%。预计2008年拉美和加勒比地区经济仍将增长4.9%。2003-2008年间,拉美和加勒比地区人均国内生产总值连续6年保持增长,累计增长达24%,年均增长率为3.5%。

2003-2006年间,同期内,特立尼达和多巴哥人均收入增长最快,这主要受益于它的石油生产增加,阿根廷、乌拉圭和委内瑞拉的人均收入增加主要受益于这些国家内部危机得到解决;另外,加勒比地区一些国家人均收入增长也很快。

### 二、拉美和加勒比新一轮经济增长的基本特征

拉美和加勒比地区在40年前曾经出现过GDP连续7年增长的辉煌。但相对而言,拉美和加勒比地区从2003年开始的这一轮经济增长步伐更加稳健,其基本特征如下:

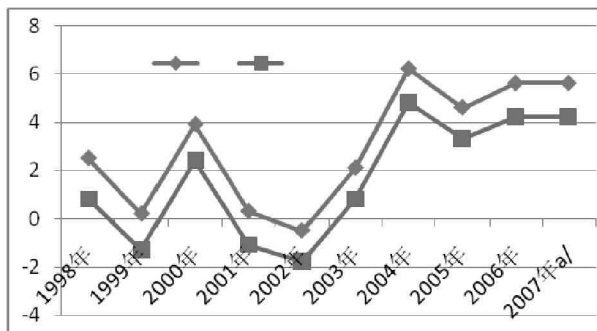
#### 1. GDP和人均GDP持续增长

1998-2002年间,拉美和加勒比地区经济增长处于低迷状态,5年间年均GDP增长率仅为1.3%,最高年份为3.9%(2000年),最低年份为-0.5%。而在2003-2007年间,全地区GDP年均增长率达4.8%,最低年份为2.1%(2003年),最高年份达6.2%,2005年增速虽有所放慢,但2006年和2007年重新加快为5.6%。

过去10年的前5年,拉美和加勒比地区人均GDP平均每年递减0.2%;后5年则年均增长3.46%,达到20世纪80年代以来的最好水平。2003-2006年,拉美和加勒比地区(海地除外)人

均 GDP 已达到中等收入国家水平,虽然仍低于中等收入国家的平均水平。

图1 拉美和加勒比地区 GDP 增长趋势(同比%)

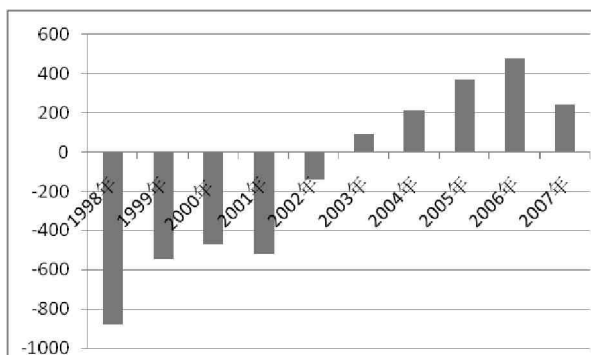


数据来源:联合国拉美和加勒比经济委员会据拉美各国官方统计  
注:a/ 预测数 b/ 按2000年美元价计算的官方统计数字。

## 2. 经常账户保持盈余

拉美和加勒比地区历史上长期受经常账户赤字困扰。1998-2002年间,全地区年均经常账户赤字达510.8亿美元,最高年份赤字达877亿美元(1998年),最少也达140亿美元(2002年)。从2003年起,情况发生根本变化,经常账户顺差基本呈逐年增加态势,5年间整个地区的经常账户盈余平均每年达近279.4亿美元,最低年份为92亿美元(2003年),最高年份达480亿美元(2006年),2007年虽有所减少,但也仍保持244亿美元盈余水平。

图2 1998-2007年拉美和加勒比地区经常账户情况(亿美元)



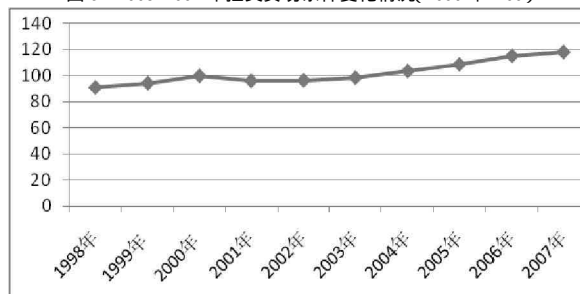
数据来源:联合国拉美和加勒比经济委员会(2007年为估计数)

## 3. 贸易条件持续改善

从20世纪80年代开始,受当时国际市场需求疲软的影响,拉美和加勒比地区的贸易条件持续恶化。以2000年全地区贸易条件指数为100计算,1998-2002年间,拉美和加勒比地区贸易条件平均每年下降3.15个百分点,贸易条件指数最低的年份为1998年(91.3点)。2003年以后,情况开始好转,到2007年全地区的贸易条件年均改善8.8个百分点,2007年达到117.9点的最好水平。贸易条件

的改善,对拉美国家,特别是靠初级产品出口的南美国家经济增长的贡献十分明显。

图3 1998-2007年拉美贸易条件变化情况(2000年=100)



数据来源:联合国拉美和加勒比经济委员会(2007年为估计数)

## 4. 财政收入增加

由于税收和侨汇大幅增加,长期困扰拉美的财政赤字问题消失,各国中央政府财政收入逐年攀升。1998-2002年间,2003年至2007年间,全地区财政收入净增2567亿美元,平均每年财政盈余达513亿美元。

## 5. 失业率下降

连续5年的经济增长,使拉美地区创造出大量的就业机会,就业情况得到较明显的好转。全地区城市公开失业率在本轮经济增长期之前均高达两位数,近年逐年有所下降,从2005年起已下降到一位数,2007年降到8%。就业形势的改善,使本地区的贫困化问题得到一定的缓解。

## 6. 国际储备增加

由于出口收入和侨汇收入大幅度增加,2003-2007年间,拉美和加勒比地区各国国际储备逐年增加,平均每年达到2907亿美元,比1998-2002年间年均增加1228亿美元,年均增长73.2%。到2007年全地区国际储备达4403亿美元,比2003年增长120%。

## 7. 债务负担减少

拉美和加勒比地区的外债负担十分沉重,在上个世纪80年代曾引发过震惊全球的债务危机,并使本地区经济停滞了整整10年。90年代,拉美各国经过外债谈判,对债务进行重新安排,债务负担有所下降,但在“失去的5年”间,债务负担又有加重,5年间年均外债余额达7452亿美元,平均占GDP的38.96%,占货物和服务贸易出口额的191.8%。2003-2007年间,拉美的外债负担有所减少,年均外债余额为7031.8亿美元,比1998-2002年间平均减少420亿美元,即减少5.6%。最近5年,拉美和加勒比地区外债每年占GDP的比重平均为29.4%,占货物和服务贸易出口额的比重为113.8%,分别比1998-2002年间的年均水平下降8.7个百分点和78

个百分点。

### 8. 投资保持活跃

20世纪90年代拉美和加勒比地区由于实施大规模的私有化政策,吸引了大量的外国直接投资。但随着私有化活动的结束和在世纪交替的5年间经济停滞,流入拉美的外国直接投资从1999年800亿美元锐减到2003年352亿美元。之后,拉美和加勒比地区吸收的外国直接投资又逐年回升,到2007年达到770亿美元的水平。近5年间,流入本地区的外国直接投资平均每年为469亿美元。

### 9. 私人消费大幅度增加

经济增长给私人消费提供了动力。2007年,拉美和加勒比地区各国内需增长了7.7%。

拉美和加勒比地区近5年经济持续增长的上述特点总的来看是很积极的,使本地区经济发展建立在稳定的基础之上,并具有可持续性。这是与拉美和加勒比地区以往历次经济增长长期最大的不同之处。

联合国拉美和加勒比经济委员会的报告认为,拉美和加勒比地区除面对美国经济放慢的危险之外,其本身也存在一些警讯,例如实际汇率持续走低,一些国家通货膨胀率上扬,公共消费增长等。除了这些短期风险外,在提高本地区竞争力方面还做得不够,例如对能源交通等基础设施的投资、对创新的鼓励和提高人力资源的能力,特别是改善教育质量等方面都不够重视。

## 三、对外贸易保持高速增长

在历史上,拉美和加勒比地区大部分时间的对外贸易保持了较低的增长率,而且有明显的贸易逆差。但在最近5年里,拉美和加勒比地区的对外贸易一直保持了高速增长的良好势头。

在1998年至2007年的10年间,拉美和加勒比地区头5年平均每年出口为3264.4亿美元,进口为3300.4亿美元,进出口为6564.9亿美元;后5年年均出口5663.6亿美元,同比增长73.5%;进口年均4941亿美元,同比增长49.7%;进出口为10604.7亿美元,同比增长61.5%。

2003-2007年间,拉美和加勒比地区对外贸易以平均近18%的年率增长,年均进出口额达10943.8亿美元,其中出口为5802.2亿美元,进口为5141.7亿美元。但由于起点相对较低,出口、进口和进出口

增长速度从22%(2004年)放慢到10%(2007年)。

近5年,拉美和加勒比地区贸易顺差年均660.6亿美元,2006年达891亿美元的历史最高水平,2007年虽然回落到751亿美元,但仍占全地区当年GDP的2.2%。预料今后几年拉美和加勒比地区将继续保持贸易顺差。

表1 1998-2007年拉美和加勒比地区对外贸易增长趋势(亿美元)

	2003	2004	2005	2006	2007	年均
出口	3908.6	4817.21	5827.29	6935.3	7522.64	5802.21
进口	3524.45	4280.69	5087.22	6044.31	6771.64	5141.66
出口+进口	7433.07	9097.89	10914.5	12979.61	14294.28	10943.8
出口-进口	384.15	536.52	740.07	890.99	751	660.55

数据来源:联合国拉美和加勒比经济委员会(2007年为估计数)

拉美和加勒比地区主要的贸易国家是墨西哥、巴西、阿根廷和智利。从出口来看,2003-2007年间,上述4个国家的出口平均占全地区出口的74.5%,而在2007年4国出口的占比更上升为81.6%;从进口看,同期4国进口平均占全地区进口的73.6%,2007年占比提高到83.9%。墨西哥是拉美和加勒比地区最大的出口国和进口国,其出口占全地区比重达38%,进口达44.6%。

从次地区看,2003-2006年间南方共同市场的出口占全地区出口的28.1%,进口占21.1%;安第斯共同体的出口占比为17.5%,进口占比为13%;中美洲共同市场的出口占比为3.9%,进口占比为6.8%,如果加上墨西哥的进出口,中美洲是拉美和加勒比地区最大的对外贸易次地区。

拉美和加勒比地区各次地区的对外贸易伙伴各不一样,墨西哥和中美洲国家的对外贸易主要依赖北美地区,而南美洲国家对外贸易对北美的依赖较小,进出口市场比较多元化,主要贸易伙伴是欧盟和中国等亚洲国家。

随着内需的增加,拉美和加勒比地区的进口量也保持较高的增长速度。2007年,拉美和加勒比地区进口量增幅超过20%的国家有5个,其中巴西和秘鲁均增长26%,委内瑞拉增长25%,阿根廷和哥伦比亚均增长22%。

世界经济良好的大环境,特别是中国、印度等新兴国家经济保持高速增长,是拉美和加勒比地区出口能够保持持续高速增长的主要原因。国际市场旺盛的需求,使拉美的粮食、油料等农产品和金属矿产品出口保持强大动力。据联合国拉美和加勒比经济委员会执行秘书长预测,中国、印度等国近年对拉美初级产品的需求水平,至少可以保持5至10年。