



FUNDAÇÃO
GETULIO VARGAS

IBRE

Instituto Brasileiro
de Economia

巴西商业环境和制度改革

费尔南多·维罗索

IBRE/FGV

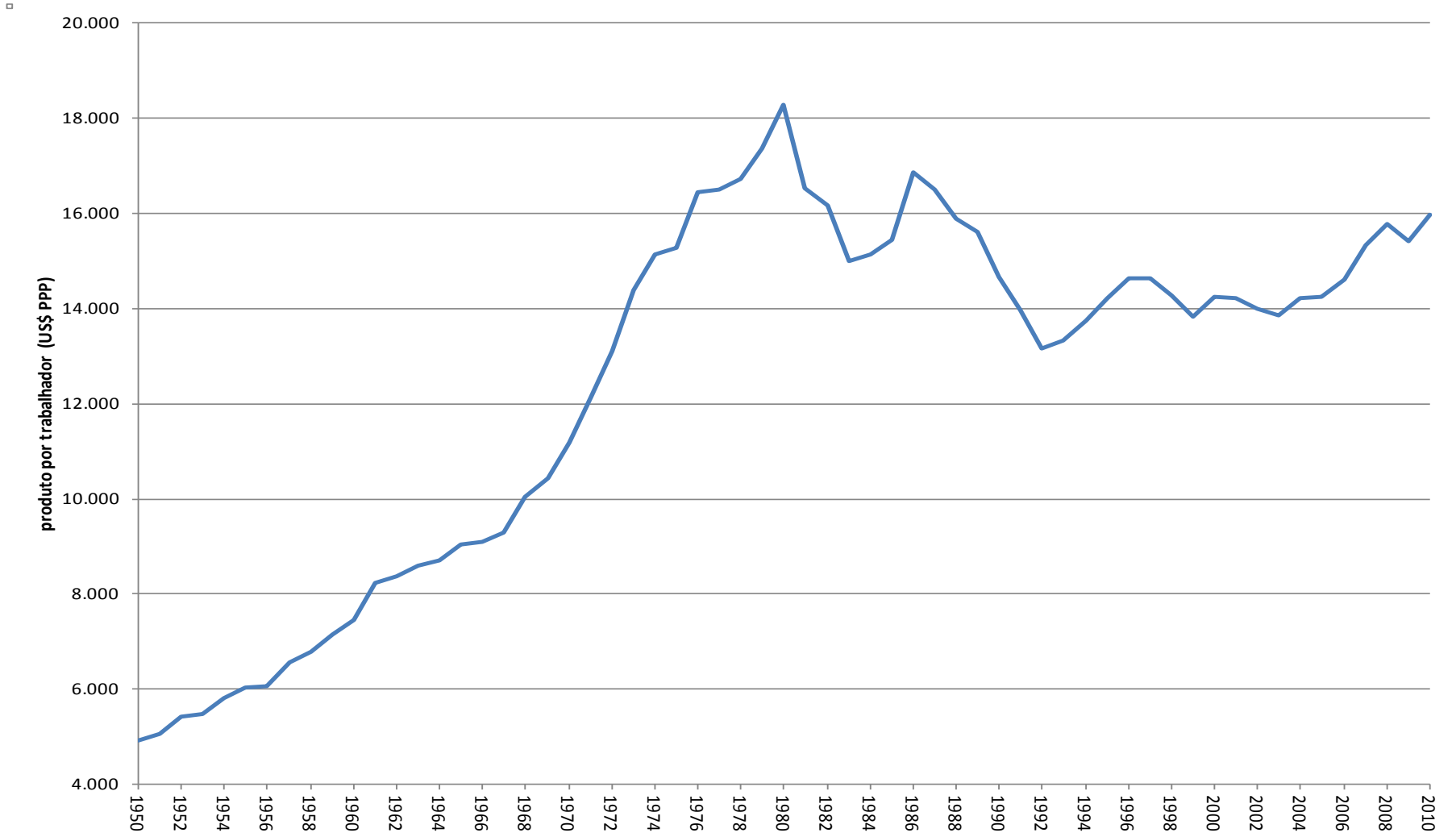
巴西经济研究所研讨会“中等收入陷阱：中国和巴西的视角”

里约热内卢, 2013年11月22日

- 中等收入国家经济增长速度缓慢关系到转型新的发展模式的困难，找不到一个适合变化中的挑战和商机的经济和制度改革。
- 近二十年，巴西有重要的进展，但是在许多方面转型不全，特别是在建立一个好的商业环境。

- 巴西产率的演变
- 商业环境的变化和制度改革
- 当前的商业环境
- 改善巴西商业环境的挑战

巴西劳工生产率演变



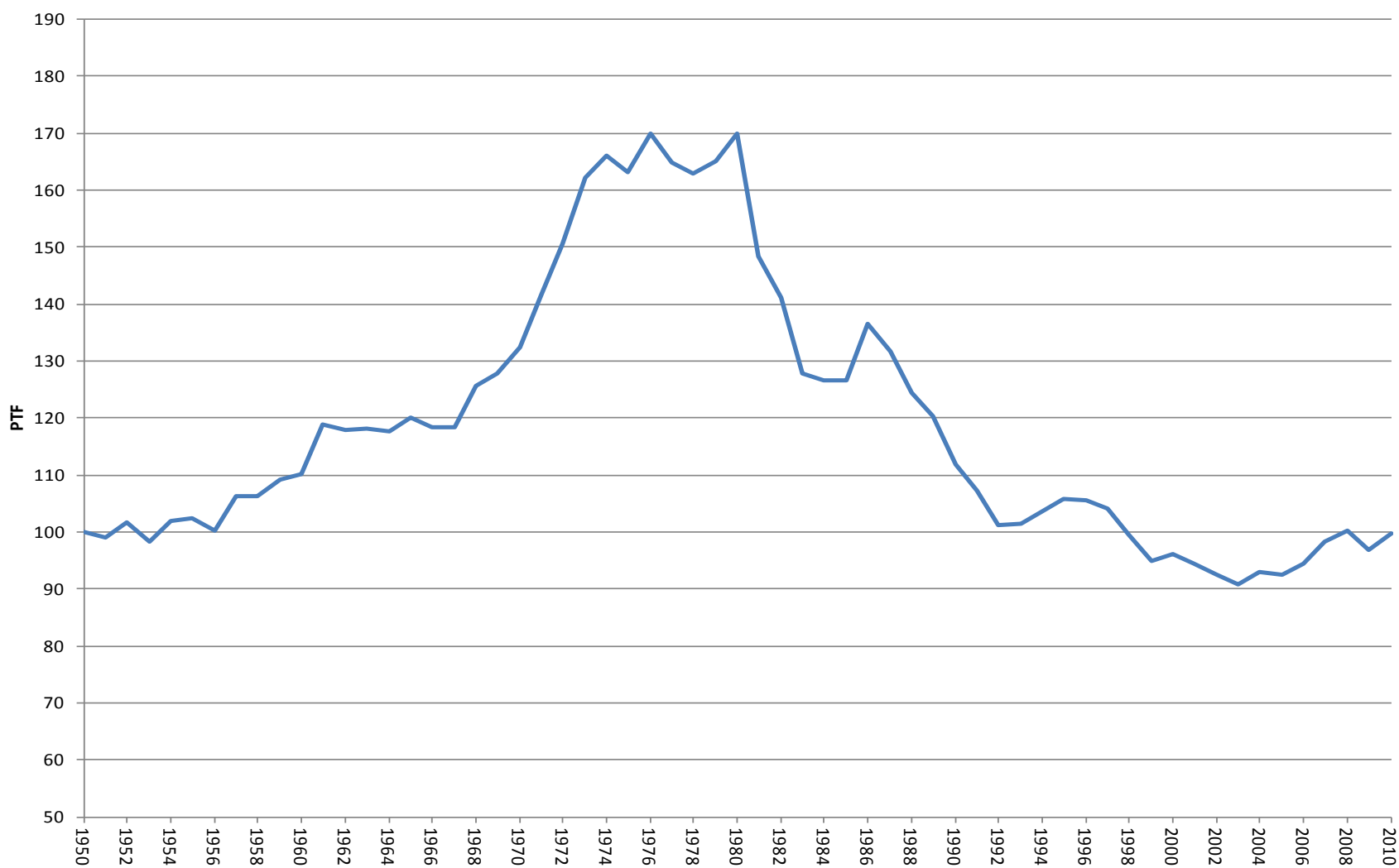
巴西因素综合产率演变



FUNDAÇÃO
GETULIO VARGAS

IBRE

Instituto Brasileiro
de Economia



- 二战后，巴西执行了进口替代的工业化政策，是一个顺序关系性子的发展模式。
- 1950年代开始替代耐用消费品，1970年代达到高峰，替代资本货物和半制成品的进口。
- 1980年代，在信息行业，给当地市场保留权利。

1990年代的改革 (一)

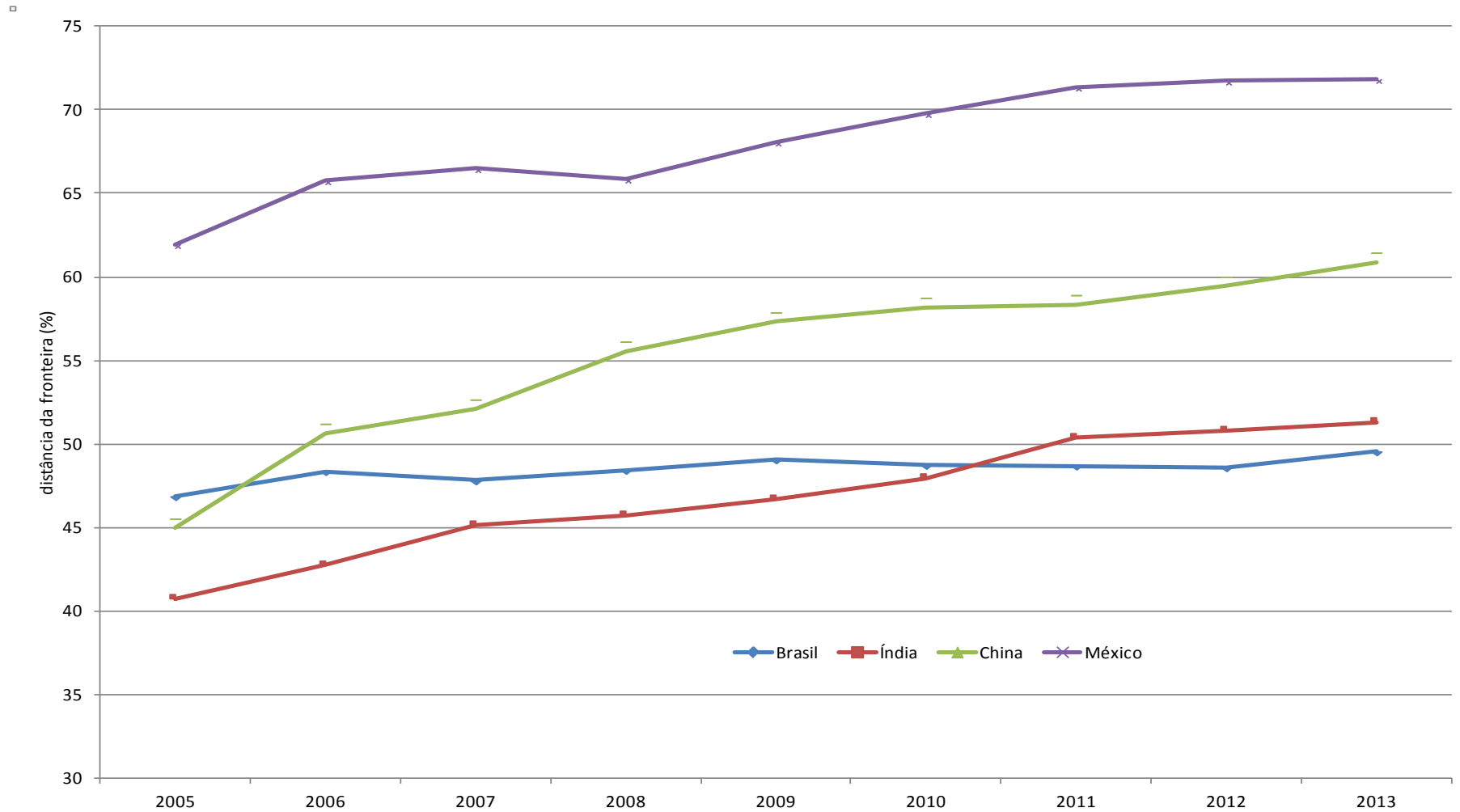
- 1990年代，实施了一个成功的宏观经济稳定政策（雷亚尔计划）和其相关的一系列的制度改革。
- 1990年代的改革目标是通过两个渠道改进商业环境：
 - 加强宏观经济的稳定性，由此降低设备，机械和新技术投资的重要风险。
 - 提高经济的竞争力，通过扩大私营企业的经济参与率和扩大对外开放。

- 设定通货膨胀目标和货币波动系统
- 财政责任法
- 金融系统改革
- 在许多行业，解除国有企业垄断
- 成立管理局
- 对外开放

- 2000年，维持经济政策的主要因素，对确保宏观经济的稳定性以及降低商业环境的风险十分重要。
- 除此之外，2000-2005年之间，还实施了微观经济改革，注视加大信贷交易的法律保障。

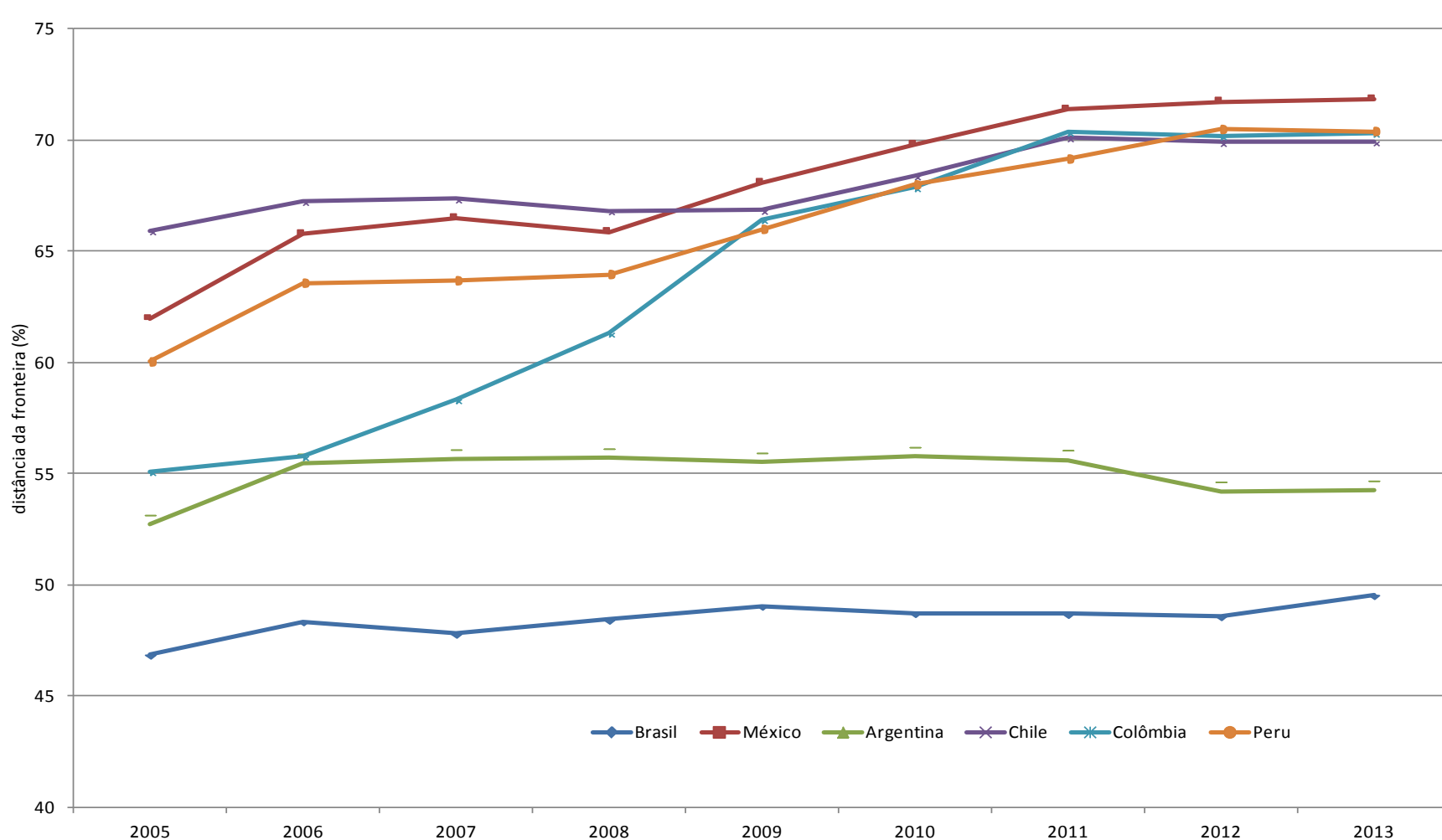
- 信贷挂钩工资单的法律
- 住房贷款法律保证进步
- 破产法

2014年商业边界距离的演变 - 综合

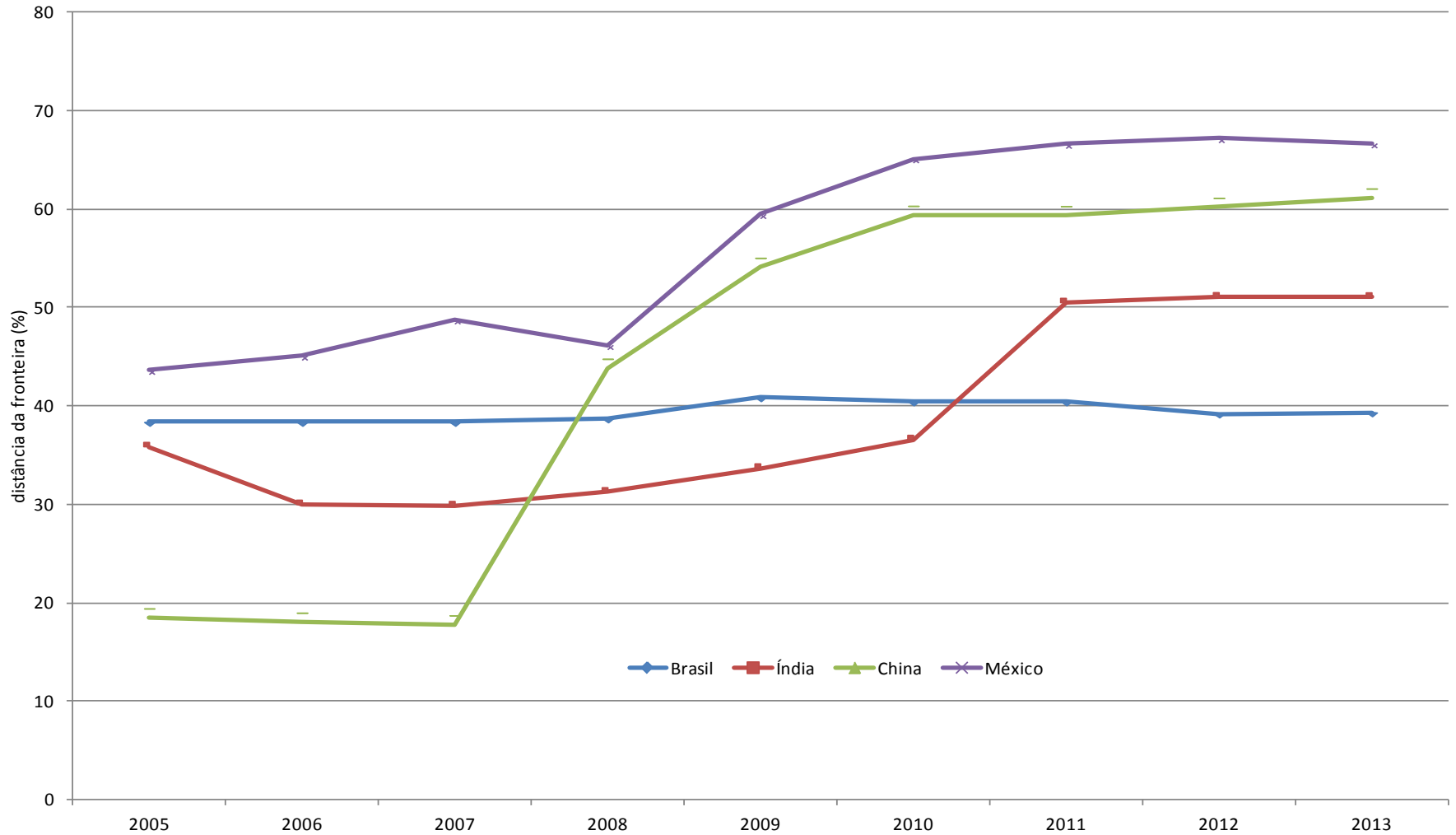




2014年商业边界距离的演变 (拉美) – 综合

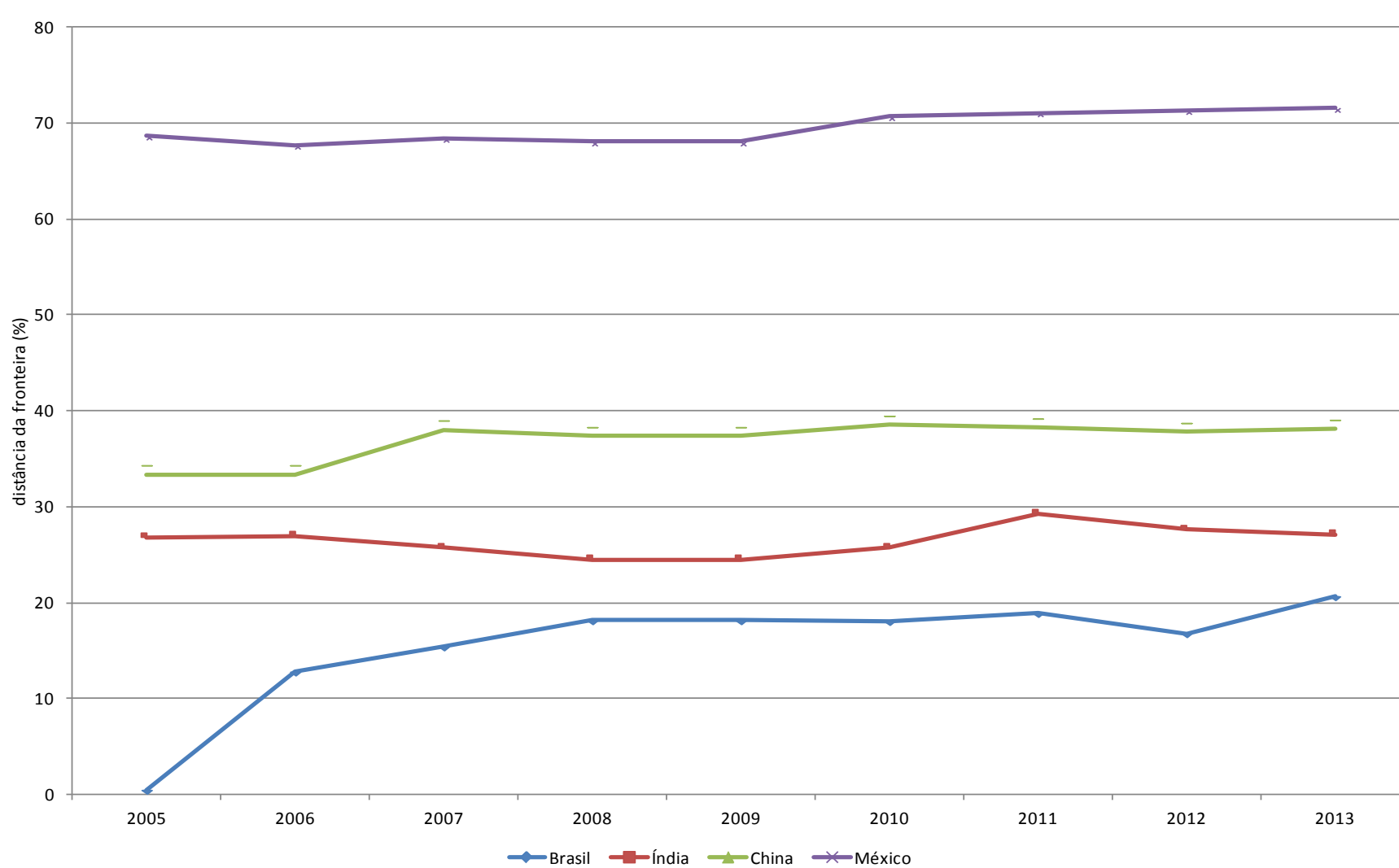


2014年商业边界距离的演变 – 税收





2014年商业边界距离的演变 – 破产决议案



全球竞争力指数 2013-2014



FUNDAÇÃO
GETULIO VARGAS

IBRE

Instituto Brasileiro
de Economia

	竞争力排名
巴西	56
中国	29
智利	34
墨西哥	55
南韩	25
印度	60
俄罗斯	64
南非	53
美国	5

全球竞争力指标 2013-2014 – 基本条件

	基本条件	制度	基础设施	宏观经济环境	卫生和基础教育
巴西	79	80	71	75	89
中国	31	47	48	10	40
智利	30	28	46	17	74
墨西哥	63	96	64	49	73
南韩	20	74	11	9	18
印度	96	72	85	110	102
俄罗斯	47	121	45	19	71
南非	95	41	66	95	135
美国	36	35	15	117	34

全球经济竞争力指标 2013-2014

效率 (一)

	效率	高等教育和培训	商品市场效率	劳工市场效率
巴西	44	72	123	92
中国	31	70	61	34
智利	29	38	36	45
墨西哥	55	85	83	113
南韩	23	19	33	78
印度	42	91	85	99
俄罗斯	51	47	126	72
南非	34	89	28	116
美国	1	7	20	4

全球竞争力指标 2013-2014

效率 (二)

	效率	金融市场的成熟度	技术引进	市场规模
巴西	44	50	55	9
中国	31	54	85	2
智利	29	20	42	42
墨西哥	55	59	74	11
南韩	23	81	22	12
印度	42	19	98	3
俄罗斯	51	121	59	7
南非	34	3	62	25
美国	1	10	15	1

全球竞争力指数 2013–2014

创新和先进因素



FUNDAÇÃO
GETULIO VARGAS

IBRE

Instituto Brasileiro
de Economia

	创新和先进	商业先进	创新
巴西	46	39	55
中国	34	45	32
智利	45	54	43
墨西哥	55	55	61
南韩	20	24	17
印度	41	42	41
俄罗斯俄	99	107	78
南非	37	35	39
美国	6	6	7

商业环境排名 2014 – 综合



FUNDAÇÃO
GETULIO VARGAS

IBRE

Instituto Brasileiro
de Economia

	商业环境排名
巴西	116
中国	96
智利	34
墨西哥	53
南韩	7
印度	134
俄罗斯	92
南非	41
美国	4

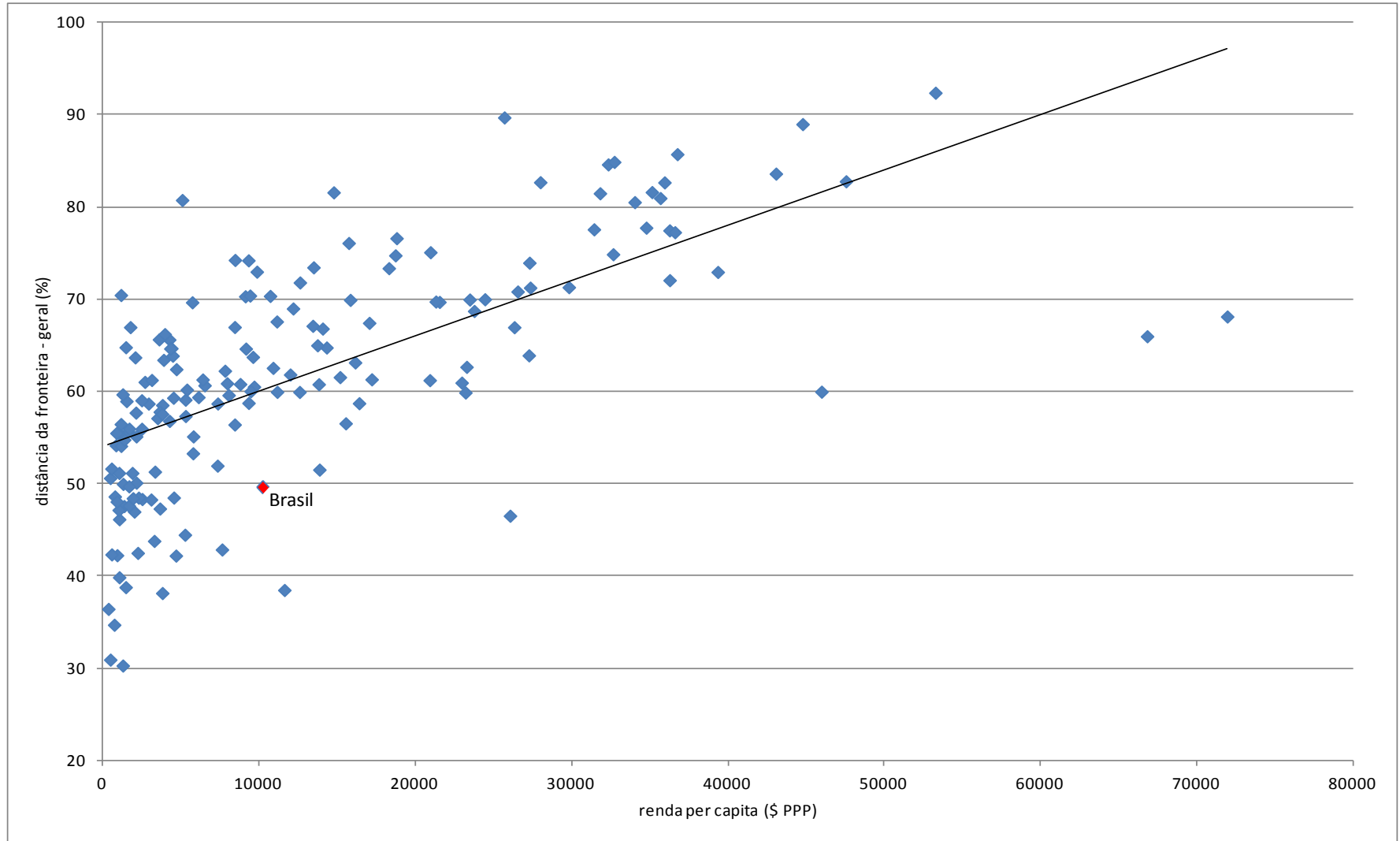
商业环境排名 2014 – 复杂性和法定程序的成本

	成立公司	申请建设许可	电力	注册财产	纳税	国际贸易
巴西	123	130	14	107	159	124
中国	158	185	119	48	120	74
智利	22	101	43	55	38	40
墨西哥	48	40	133	150	118	59
南韩	34	18	2	75	25	3
印度	179	182	111	92	158	132
俄罗斯	88	178	117	17	56	157
南非	64	26	150	99	24	106
美国	20	34	13	25	64	22

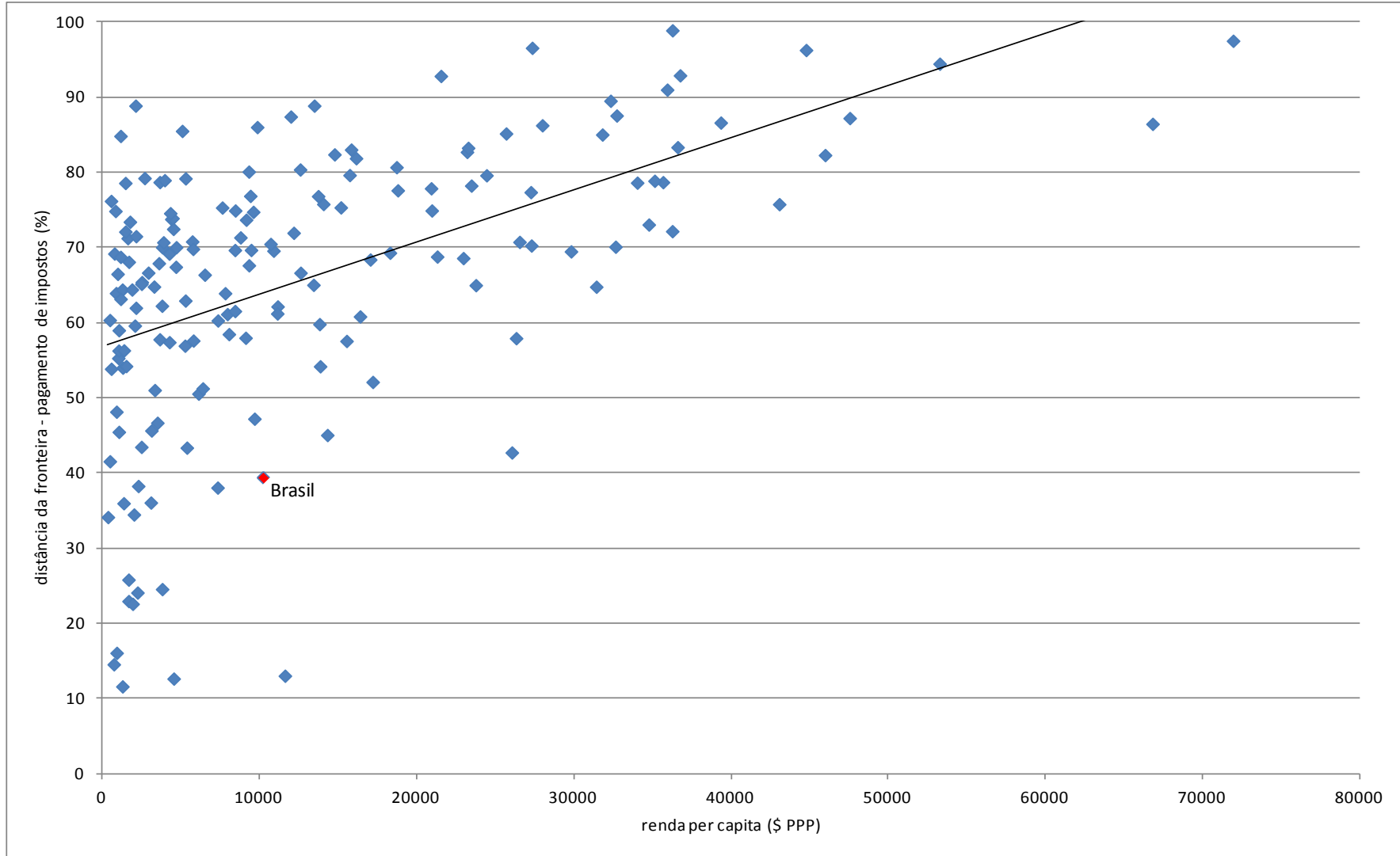
商业环境排名 2014 – 法律制度的品质

	信贷	投资者保障	履行合同	破产决议案
巴西	109	80	121	135
中国	73	98	19	78
智利	55	34	64	102
墨西哥	42	68	71	26
南韩	13	52	2	15
印度	28	34	186	121
俄罗斯	109	115	10	55
南非	28	10	80	82
美国	3	6	11	17

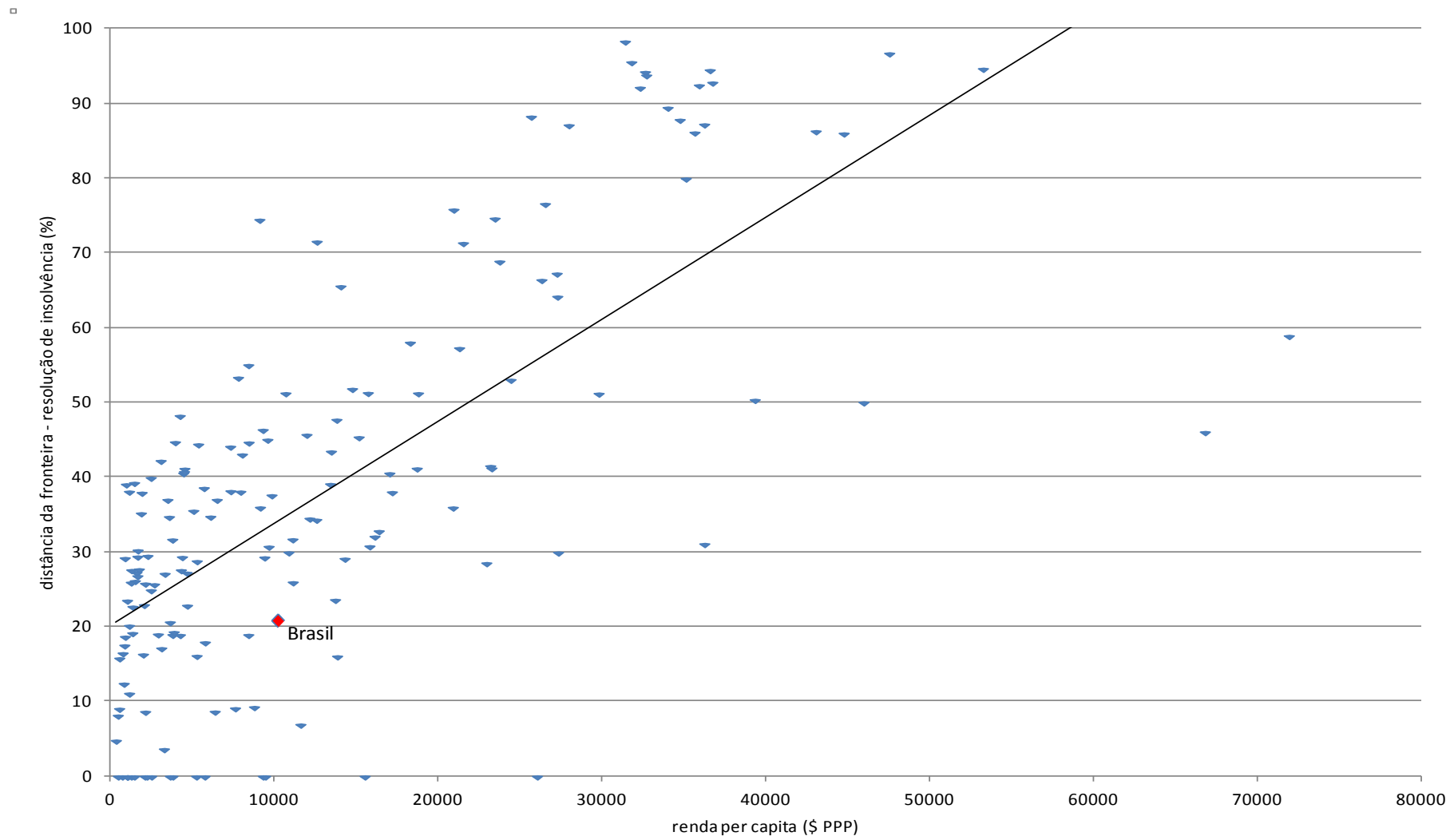
人均收入与综合商业环境边界距离的比率 - 2014



人均收入与商业环境边界距离[纳税]的比率 2014



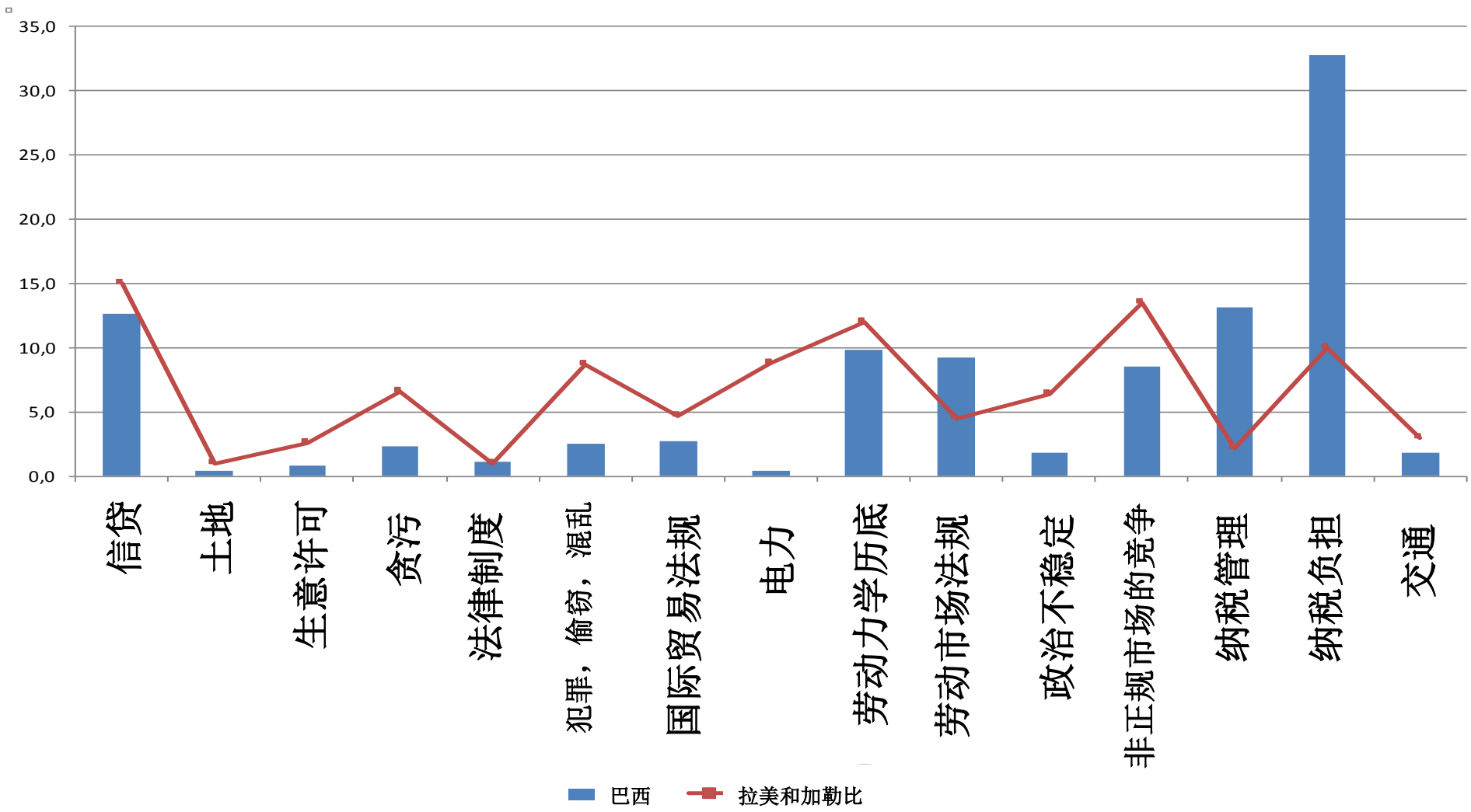
人均收入与商业环境边界距离[破产决议案]的比率 2014



商业障碍—世界银行企业调查 (%)

	巴西	拉美和加勒比	所有国家
认为贪污是严重障碍的公司比率	69,9	39,9	36,3
认为法律体制是严重障碍的公司比率	47,1	25,0	18,3
认为犯罪，偷窃和混乱是严重障碍的公司比率	57,0	34,3	28,0
认为申请信贷是严重障碍的公司比率	55,5	30,8	32,8
认为非正规市场的竞争对手是严重障碍的公司比率	40,4	30,2	30,5
认为电力是严重障碍的公司比率	41,8	37,6	40,6
认为交通工具是严重障碍的公司比率	30,2	23,5	22,6
认为纳税负担是严重障碍的公司比率	83,5	35,1	34,8
认为纳税管理是严重障碍的公司比率	75,1	22,7	22,5
认为申请营业许可证是严重障碍的公司比率	48,5	15,9	15,4
认为国际贸易规则是严重障碍的公司比率	28,1	19,7	17,9
认为劳工市场规则是严重障碍的公司比率	57,4	17,3	11,1
认为劳动力的学历是严重障碍的公司比率	69,1	35,8	26,9

巴西和拉美的主要商业障碍 世界银行企业调查 (%)



主要的商业障碍 - 全球竞争力报告

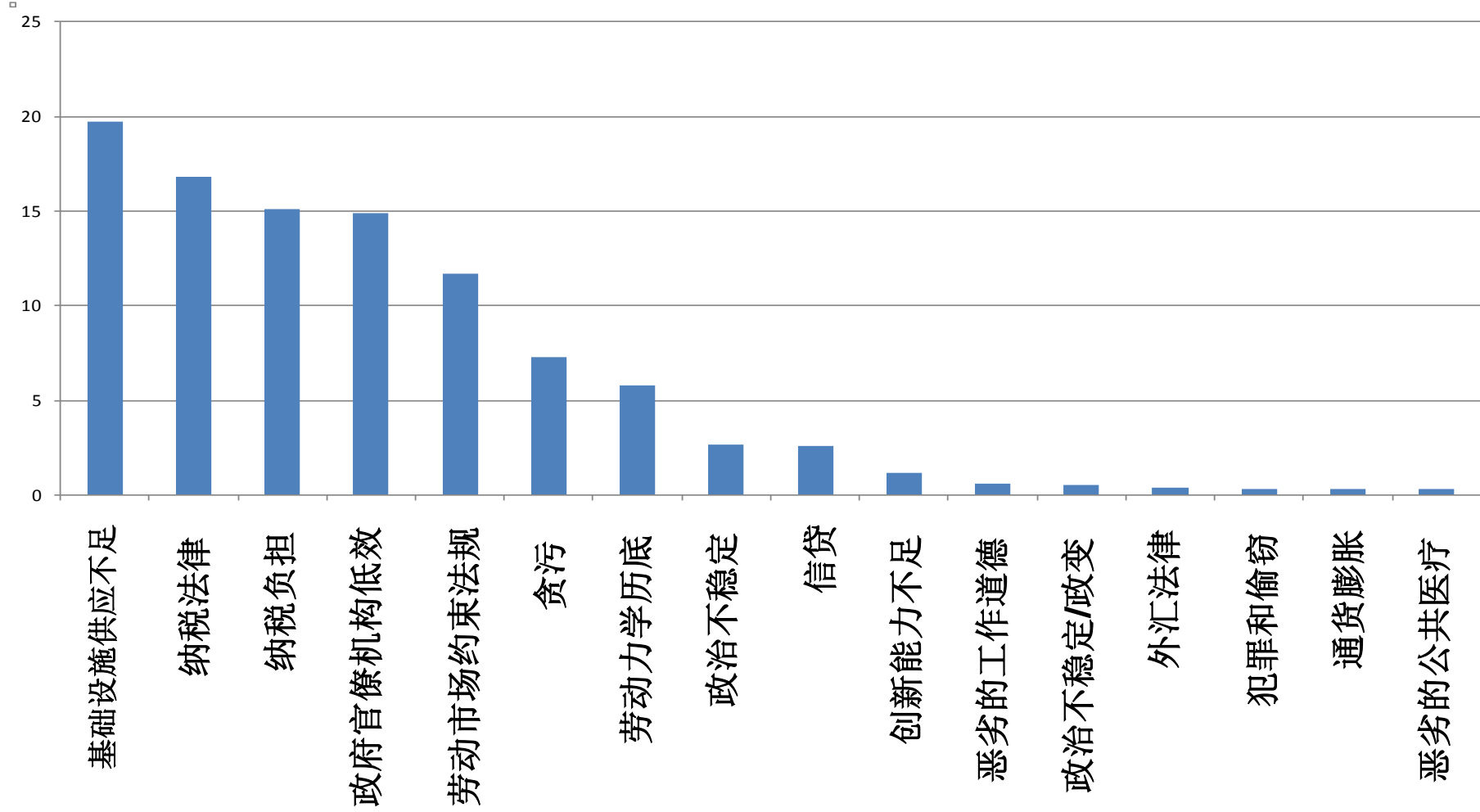
2013-2014 (%)



FUNDAÇÃO
GETULIO VARGAS

IBRE

Instituto Brasileiro
de Economia



改善巴西商业环境的挑战 (一)

- 虽然实施了许多改革，巴西的商业环境还是不利。
- 国家的法律制度复杂，妨碍公司进入和推出市场，阻碍公司生产要素的重新配置。
- 法律体制有缺点，对许多合同造成不安全感。
- 指标证明巴西的商业环境，自从2000年以来，有所改善。

改善巴西商业环境的挑战 (二)

- 实施改善巴西商业环境的改革是必要的，注视简化法律复杂性和减轻法律的不安全感。
- 特别注视简化纳税复杂性。
- 若干障碍相互关联，说明一个广泛的策略和合适执行机制的必要性。
- 成功的发展案例具有连续改革过程的特征，按照路程中面临的机会和挑战，调整经济和体制。